

# EN KORHISS FÖR PUBLIKA & KOMMERSIELLA BYGGNADER

## Aritco PublicLift Cabin

Datablad 2020

Hissen är framtagen för att klara tillgänglighetskrav för offentliga miljöer. Den ser ut, beter sig och handhas som en vanlig personhiss. Då varken maskinrum eller djup grop behövs ger den stor frihet i placering och är mycket säker att använda. Korhissen har remdrift och automatiska teleskopdörrar, vilket ger en kostnadseffektiv lösning samt ökar tillgängligheten för användaren.

### Några av hissens fördelar:

- Design, storlekar och tillval skräddarsydda för offentliga miljöer
- Minimala ingrepp i byggnaden
- En av de lägsta underhålls- och driftskostnaderna på marknaden
- Automatisk "one-touch" automatkörning
- Kompatibel med Eurocode 3 om så önskas

Mer information finns på [aritco.com](http://aritco.com)



  
**ARITCO™**

**Aritco Lift AB**  
Elektronikhöjden 14, Box 516  
175 26 Järfälla, Sweden

T: +46 (0) 8 120 401 00  
E: [info@aritco.com](mailto:info@aritco.com)  
[www.aritco.com](http://www.aritco.com)

# ARITCO PUBLICLIFT CABIN

## DÖRRAR

3 olika dörrtyper att välja mellan 2-, 3- eller 4-panels hel-automatiska teleskopdörrar. Går att få med brandklass EI120 som tillval.

## GLAS

2 olika glastyper att välja mellan. Går även att få med stålpaneler i valfri färg.



## GOLV

10 olika golv att välja mellan.




## KORGSTORLEKAR

1000 x 1240 mm och 1140 x 1400 mm, med eller utan självbärande schakt, även möjligt att beställa kundanpassad storlek.

**Storlek:** 1140 x 1400 mm

**Maxlast:** 400 kg

**Rullstol:** A eller B med assistent\*




## HISSFÄRG

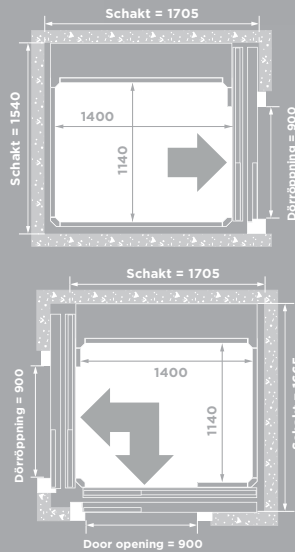
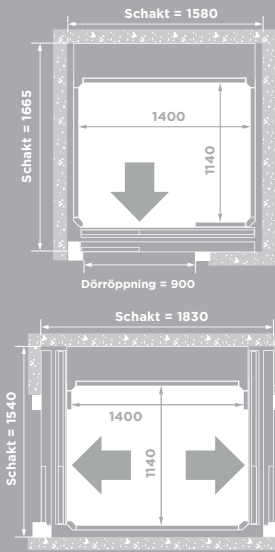
Kan målas i valfri RAL-färg från färgkartan RAL Classic.

## KORGFÄRG

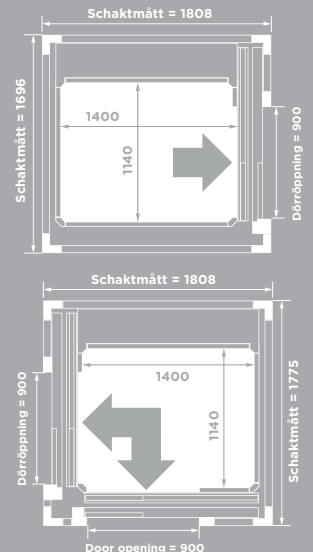
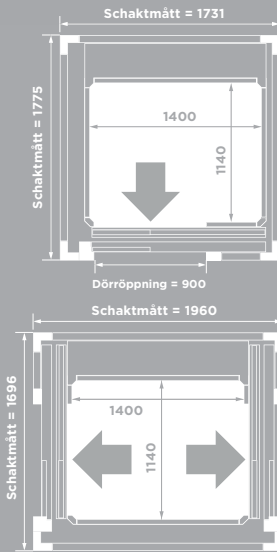
Olika väggmaterial att välja mellan.



Befintligt schakt med teleskopdörrar.



Självbärande schakt med teleskopdörrar.



## Produktsammanfattning

\* Skillnader i nationella riktlinjer kan förekomma. Rullstolstyp A och B enligt EN 12183/EN 12184.

<p><b>TOPPHÖJD</b></p> <p><b>Minst 2600 mm</b></p>	<p><b>TYP AV HISS</b></p> <p>Plattforms-hiss avsedd för installation i publik och kommersiell miljö.</p>	<p><b>HASTIGHET</b></p> <p>Max <b>0,15 m/s</b></p>	<p><b>SYSTEM MED DUBBLA DRAGREMMAR</b></p> <p>3 kW-motor</p>	<p><b>MANÖVRERAS MED KONTROLLPANEL I KORGEN</b></p> <p>- Tryck en gång för att manövrera hissen</p>	<p><b>ANTAL VÅNINGAR</b></p> <p>2 till 5 våningar</p>
<p><b>INSTALLATION</b></p> <p>Gropdjup 120-140 mm beroende på installationstyp</p> <p>Installerad direkt på golvet med ramp</p>	<p>Installationsmiljö:</p> <p><b>INOMHUS &amp; UTOMHUS</b></p>	<p><b>LYFTHÖJD</b></p> <p><b>250–14600 millimeter</b></p>	<p><b>GARANTI</b></p> <p>Aritco PublicLift Cabin har 2 eller 5 års garanti beroende på önskemål. Remdriften har 10 års garanti.</p>	<p><b>TEKNISKT DIREKTIV</b></p> <p>Maskindirektivet 2006/42/EC</p> <p>Europeisk standard EN 81-70</p>	
<p><b>Strömförsörjning:</b></p> <p>230 V 1-fas</p>	<p><i>Batteridrivna nödsänkning:</i> Passagerare som befinner sig i hissen kan själv sänka ner den och ta sig ut vid närmsta våningsplan vid händelse av strömavbrott.</p>				